

Gerçek anlamda Hybrid ile güçlendirilmiş endüstriyel süpürücü

SW5000, endüstriyel geniş kapalı alanların veya dış alanlardaki toz ve partiküllerin kolay bir şekilde, düşük maliyetli ve üretken bir şekilde süpürülmesini sağlar. Yüksek toz haznesi ile temizlik işlerinizin daha kısa sürede yapılmasına yardımcı olur.

Temizlik şirketleri, endüstriyel sahalar, fabrikalar, depolar, lojistik merkezleri, spor merkezleri, otoparklar ve geniş alana kurulmuş zincir marketler gibi tesislerde uzun vadede maliyetlerin düşürülmesi ve daha güvenli bir çevre elde etmeniz için nokta atışı bir çözüm sunar.

SW5500, egzoz salınımını ve ses seviyesini azaltan opsiyonel hibrit teknolojisi ile temizlik işlerinizin sürdürülebilir olmasına olanak sağlar.

SW5500 sizin için neler yapar:

1. Kısa sürede çok daha fazla iş yaparsınız, Üretkenlik.
2. Uzun vadede maliyetlerinizi düşürür
3. Daha güvenli ve temiz bir çevre sağlar

- Yenilenmiş ana fırçası geleneksel süpürücü sistemlerine oranla 25–30% daha iyi süpürme performansı sunar
- 30% arttırılmış çöp haznesini verimli doldurma özelliği sayesinde makine ile daha çok çalışır, hazneyi boşaltmak için daha az zaman harcarsınız
- Piyasada gerçek anlamda hibrit teknolojisine sahip ilk endüstriyel süpürücü: Böylece daha düşük ses seviyesi, daha düşük emisyon ve esnek temizlik yapabilmeyi sağlar
- Tüm temizlik fonksiyonları Tek tuşa basılarak ve ardından pedala basarak aktif edilir
- Makineyi sürme işlemi bırakıldığında tüm fonksiyonlar otomatik olarak duracaktır
- Yüksek kaliteli parçalar ve montaj aşaması
- Keskin dönüşlerde otomatik hız düşürme
- Uyarı alarmı ve eğimli yerlerde azaltılmış hazne inidirip/kaldırma hızı
- DustGuard™ sistemi ile yan fırçaların sebep olduğu toz tutmanın önüne geçilir
- Eğimli yerlerde 20% tırmanma kapasitesi


• Standart ekipman



Resim, gerçek modelden farklılık gösterebilir.

DAHİLİ AKSESUARLAR		ÜRÜN KODU	MİNİMUM GEREKLİ ADET	SWEEPER SW5500 B	SWEEPER SW5500 D
Süpürücü için filtre					
	Panel filtre mavi (std)	1467174000	1	•	•
Main Broom					
	Ana fırça 360X850 PPL	1465717000	1	•	•
Yan Fırça					
	BROOM SIDE 302X500 PPL 1.5 BLACK	1466670000	1	•	•
Işık Opsiyonu					

Gerçek anlamda Hybrid ile güçlendirilmiş endüstriyel süpürücü

DAHİLİ AKSESUARLAR		ÜRÜN KODU	MİNİMUM GEREKLİ ADET	SWEEPER SW5500 B	SWEEPER SW5500 D
	BEACON KIT	1464948000	1	•	•

MODEL

SWEEPER SW5500 B SWEEPER SW5500 D

ÜRÜN KODU

9084410010

9084412010

ÜRÜN ÖZELLİKLERİ

Kanatçık kaldırıcı cihaz	•	•
Kağıt panel filtre	•	•
Saat sayacı	•	•
Sarı güvenlik flaşörü	•	•
Geri gidiş uyarı alarmı	•	•
Akülü versiyon	•	
Yakıt göstergesi ve cihazı		•
Servis göstergesi	•	•
Anahtar	•	•
El freni	•	•
Lpg versiyonu		
Değişken yüksek boşaltım sistemi	•	•
Dizel versiyonu		•
İz bırakmayan çekiş tekerlekleri	•	•
Akü seviye göstergesi	•	
Korna	•	•
Emiş fani devre kesicisi	•	•
Değişken hiz kontrolü	•	•
Dahili akü şarj aleti	•	
Otomatik hiz düşürme	•	•
Ayarlanabilir yan fırça hızı	•	•
Ayarlanabilir koltuk	•	•
Şarj göstergesi	•	
Multi-frequency filter shaker	•	•
Lityum iyon akü		
Elektrikli başlatma sistemi		•
Speed indicator	•	•
Overheat indicator		•
One-Touch™ Tek tuşla çalışma özelliği	•	•


NILFISK

Bu belgedeki bilgiler, önceden haber verilmeksizin değiştirilebilir.










Gerçek anlamda Hybrid ile güçlendirilmiş endüstriyel süpürücü

MODEL	SWEEPER SW5500 B	SWEEPER SW5500 D
ÜRÜN KODU	9084410010	9084412010
ÜRÜN ÖZELLİKLERİ		
No tool broom adjustment	•	•
Foam filled rear wheels	•	•
Main broom worn alarm	•	•
Timed multi-frequency filter shaker	•	•
TEKNİK ÖZELLİKLER		
Motor güç kaynağı	Battery 24V	Diesel, Yanmar 4.1 kW
Maksimum hız (KM/SAAT)	9	10
Ses basınç seviyesi	68	85
Teorik/pratik verimlilik ana fırça (M ² /H)	7650/5355	8500/5950
Teorik/pratik verimlilik tek yan fırça ile (M ² /H)	10575/7405	11750/8225
Teorik/pratik verimlilik çift yan fırça ile (M ² /H)	13500/9450	15000/10500
Çalışma genişliği (MM)	850	850
Sağ yan fırça ile çalışma genişliği (MM)	1175	1175
2 yan süpürge ile çalışma genişliği (MM)	1500	1500
Maksimum tırmanma eğimi (%)	20	20
Çöp haznesi hacmi (L)	150	150
Maksimum boşaltma yüksekliği (CM)	165	165
Filtre temizleme sistemi	Timed multi-frequency	Timed multi-frequency
Filtre alanı (M ²)	7	7
Yan süpürge hizi (RPM)	40 - 155	40 - 155
Yan süpürge çapı (MM)	500	500
Uzunluk x genişlik x yükseklik (MM)	1875x1200x1565	1875x1200x1565
Net ağırlık (KG)	636	757
Çalışma ağırlığı (kg)	1101	838









● Standart ekipman, ○ Supplementary accessories, □ Mountable equipment

AKSESUARLAR	ÜRÜN KODU	MİNİMUM GEREKLİ ADET	SWEEPER SW5500 B	SWEEPER SW5500 D
External Charger				
	CHARGER HF 24V 30A SB175R	80542431	1	○
	CHARGER HF 24V 60A SB175G	80552460	1	○




Gerçek anlamda Hybrid ile güçlendirilmiş endüstriyel süpürücü

	AKSESUARLAR	ÜRÜN KODU	MİNİMUM GEREKLİ ADET	SWEEPER SW5500 B	SWEEPER SW5500 D
Aküler					
	ak 12V 110A sulu (n2)	80564600	2		□
	ak jel 6V 240A (n4)	80564100	4	□	
	ak sulu 6V 255A (n4) 675 cycle	80565000	4	□	
	BATT.12V-110Ah AGM Crystal Monobloc	80565512	2		□
	BATT.24V-420Ah GEL Single Cells in tray	80562442	1	□	
	BATT.24V-480Ah WET in tray - Aquamatic	80562448	1	□	
	BATTERY TRACTION 24V 330 Ah GEL	80565300	1	□	
	SULU 24V 360 Ah KASALI H CRESEL AK	80565200	1	□	
Işık Opsiyonu					
	BEACON KIT	1464948000	1	•	•
	LIGHT FRONT KIT	1466889000	1	□	□
Main Broom					
	Ana fırça 360X850 PPL	1465717000	1	•	•
	BROOM MAIN 360X850 8R MIX STEEL WHITE	1465730000	1	○	○
	BROOM MAIN 360X850 8R PPL 1 BLACK	1465731000	1	○	○
Diğerleri					
	BATT. FIXING 330/360Ah BATTERY TRAY KIT	1465750000	1	□	

Gerçek anlamda Hybrid ile güçlendirilmiş endüstriyel süpürücü

AKSESUARLAR		ÜRÜN KODU	MİNİMUM GEREKLİ ADET	SWEEPER SW5500 B	SWEEPER SW5500 D
	BATT. FIXING 420/480Ah BATTERY TRAY KIT	1466420000	1	<input type="checkbox"/>	
	BATT. FIXING HYBRID DIESEL KIT	1467093000	1		<input type="checkbox"/>
	BATTERY TRAY 630X420	1467475000	1	<input type="checkbox"/>	
	HYBRID KIT	1466249000	1		<input type="checkbox"/>
	SEAT SUSPENSION KIT	1466887000	1	<input type="checkbox"/>	<input type="checkbox"/>
	sol f?r? a kiti PPL/ elik	1466888000	1	<input type="checkbox"/>	<input type="checkbox"/>
	USB PORT KIT	1466247000	1	<input type="checkbox"/>	<input type="checkbox"/>
	WHEELS SOLID 4.00-8 CPL KIT	1466860000	1	<input type="checkbox"/>	<input type="checkbox"/>
	WHEELS SOLID 4.00-8 NON MARKING CPL KIT	1466588000	1	<input type="checkbox"/>	<input type="checkbox"/>
Yan Firça					
	BROOM SIDE 302X500 MIX 5	1467076000	1	<input type="checkbox"/>	<input type="checkbox"/>
	BROOM SIDE 302X500 PPL 1.5 BLACK	1466670000	1	<input checked="" type="checkbox"/>	<input checked="" type="checkbox"/>
	Yanal f?r? a 302X500 PPL/ elik	1466936000	1	<input type="checkbox"/>	<input type="checkbox"/>
Guard Option					
	ba? st? korumas?	1466096000	1	<input type="checkbox"/>	<input type="checkbox"/>
	CANOPY FOR OHG KIT	1466886000	1	<input type="checkbox"/>	<input type="checkbox"/>
	Dust Guard kit	1466890000	1	<input type="checkbox"/>	<input type="checkbox"/>
	GUARD LEFT SIDE BROOM KIT	1466892000	1	<input type="checkbox"/>	<input type="checkbox"/>

Gerçek anlamda Hybrid ile güçlendirilmiş endüstriyel süpürücü

AKSESUARLAR		ÜRÜN KODU	MİNİMUM GEREKLİ ADET	SWEEPER SW5500 B	SWEEPER SW5500 D
	GUARD RIGHT SIDE BROOM KIT	1466891000	1	□	□
Süpürücü için filtre					
	FILTER POCKET KIT	1466885000	1	□	□
	Panel filtre mavi (std)	1467174000	1	●	●
	Panel filtre polyester UltraWeb (ops)	1467173000	1	○	○
DAHİLİ ŞARJ ALETİ					
	CHARGER BATT. O/B 24V-40A 230V KIT	1466893000	1	□	